



## στεγνωτήριο γαντιών πυγμαχίας



Επιτοίχια/ελεύθερη τοποθέτηση

# Χάλυβας με επίστρωση σκόνης / Ανοξειδωτο ατσάλι

## ΠΙΝΑΚΑΣ ΠΕΡΙΕΧΟΜΕΝΩΝ

<b>ΕΙΣΑΓΩΓΗ</b> .....	<b>3</b>
<b>ΟΔΗΓΙΕΣ ΑΣΦΑΛΕΙΑΣ</b> .....	<b>4</b>
<input type="checkbox"/> Γενική ασφάλεια συσκευής .....	4
<input type="checkbox"/> Πρόσωπα & Χρήση.....	6
<input type="checkbox"/> Προσαρμογέας ηλεκτρονικών & ισχύος .....	6
<input type="checkbox"/> Καλώδιο προσαρμογέα ρεύματος.....	8
<input type="checkbox"/> Θέρμανση & ψύξη .....	9
<input type="checkbox"/> Νερό .....	9
<b>ΣΚΟΠΙΜΗ ΧΡΗΣΗ</b> .....	<b>10</b>
<b>ΤΟ ΠΑΚΕΤΟ</b> .....	<b>11</b>
<input type="checkbox"/> Περιεχόμενα .....	11
<input type="checkbox"/> Αποσυσκευασία.....	12
<input type="checkbox"/> Ασφάλεια κατά την αποσυσκευασία.....	12
<b>ΤΕΧΝΙΚΑ ΣΤΟΙΧΕΙΑ</b> .....	<b>14</b>
<input type="checkbox"/> Επισκόπηση δεδομένων .....	14
<input type="checkbox"/> Επισκόπηση μοντέλου .....	15
<input type="checkbox"/> Αξεσουάρ.....	15
<b>ΜΕΡΗ ΠΡΟΪΟΝΤΟΣ</b> .....	<b>16</b>
<b>ΧΡΗΣΗ ΠΡΟΪΟΝΤΟΣ</b> .....	<b>17</b>
<b>ΚΑΘΑΡΙΣΜΟΣ</b> .....	<b>18</b>
<b>ΣΥΝΤΗΡΗΣΗ &amp; ΕΞΥΠΗΡΕΤΗΣΗ</b> .....	<b>18</b>
<b>ΑΠΟΘΗΚΕΥΣΗ &amp; ΜΕΤΑΦΟΡΑ</b> .....	<b>19</b>
<b>ΔΙΑΘΕΣΗ &amp; ΑΝΑΚΥΚΛΩΣΗ</b> .....	<b>20</b>
<input type="checkbox"/> Διάθεση συσκευής .....	20
<input type="checkbox"/> Διάθεση υλικών συσκευασίας .....	21
<b>ΕΓΓΥΗΣΗ &amp; ΕΥΘΥΝΗ</b> .....	<b>22</b>
<b>ΠΑΡΑΡΤΗΜΑ</b> .....	<b>23</b>
<input type="checkbox"/> ΕΕ - Δήλωση συμμόρφωσης.....	24



Το παρόν εγχειρίδιο χρήσης συνοδεύει το στεγνωτήριο γαντιών **INGOSSON** boxing (ανεξάρτητο ή επιτοίχιο μοντέλο) και περιέχει σημαντικές πληροφορίες σχετικά με την ασφάλεια, τη χρήση και την απόρριψη. Διαβάστε προσεκτικά το εγχειρίδιο και ακολουθήστε τις οδηγίες και τις προειδοποιήσεις για να διασφαλίσετε τη δική σας ασφάλεια και την ασφάλεια των άλλων.

Φυλάξτε το εγχειρίδιο για περαιτέρω αναφορά, ακόμη και αν είστε εξοικειωμένοι με το προϊόν. Φροντίστε να συμπεριλάβετε αυτό το εγχειρίδιο όταν μεταβιβάζετε το προϊόν σε τρίτους.

Οι εικόνες στο εγχειρίδιο είναι μόνο ενδεικτικές και ενδέχεται να διαφέρουν ελαφρώς από το προϊόν. Σε

# ΕΙΣΑΓΩΓΗ

Σας ευχαριστούμε που επιλέξατε ένα προϊόν **INGOSSON**. Διαβάστε προσεκτικά το εγχειρίδιο χρήσης πριν από τη χρήση, για να διασφαλίσετε τη σωστή και ασφαλή χρήση του προϊόντος. Ακολουθείτε πάντα τις οδηγίες για να αποφύγετε ζημιές ή βλάβες.

Δήλωση συμμόρφωσης: Δηλώνουμε ότι το προϊόν αυτό, ως προς το σχεδιασμό και την κατασκευή του, καθώς και ως προς την έκδοση που διαθέτουμε στην αγορά, συμμορφώνεται με τα βασικά προδιαγεγραμμένα πρότυπα. Σε περίπτωση αλλαγής του προϊόντος που δεν έχει συμφωνηθεί από εμάς, η παρούσα δήλωση χάνει την εγκυρότητά της.



## Σήμανση CE:

Η σήμανση CE (ακρωνύμιο της γαλλικής "conformité európeenne") πιστοποιεί ότι ένα προϊόν πληροί τις απαιτήσεις της ΕΕ όσον αφορά την υγεία, την ασφάλεια και το περιβάλλον, εξασφαλίζοντας την ασφάλεια των καταναλωτών.

Ανατρέξτε στο ΠΑΡΑΡΤΗΜΑ στο τέλος του παρόντος εγχειριδίου χρήσης.

Εάν έχετε οποιοσδήποτε ερωτήσεις, παρατηρήσεις ή προβλήματα με τη χρήση του προϊόντος, μπορείτε να επικοινωνήσετε μαζί μας μέσω e-mail: [info@ingosson.com](mailto:info@ingosson.com).

**Ελπίζουμε να απολαύσετε την αγορά σας!**

# ΟΔΗΓΙΕΣ ΑΣΦΑΛΕΙΑΣ



**ΔΙΑΒΑΣΤΕ** προσεκτικά τις οδηγίες χρήσης και προσέξτε ιδιαίτερα τις πληροφορίες ασφαλείας. Εάν δεν ακολουθήσετε τις οδηγίες ασφαλείας και τις πληροφορίες σχετικά με τον ορθό χειρισμό που περιέχονται στο παρόν εγχειρίδιο, δεν αναλαμβάνουμε καμία ευθύνη για τυχόν προκύπτοντες τραυματισμούς ή υλικές ζημιές. Σε τέτοιες περιπτώσεις θα ακυρωθεί η εγγύηση.

Οι ηλεκτρικές συσκευές μπορούν να εκθέσουν τους ανθρώπους, ιδίως τα παιδιά, σε κινδύνους που μπορεί να προκαλέσουν σοβαρό τραυματισμό ή θάνατο. Η χρήση ηλεκτρικών συσκευών μπορεί να ενέχει κινδύνους, όπως, ενδεικτικά, τραυματισμούς, πυρκαγιά, ηλεκτροπληξία και βλάβες στο ηλεκτρικό σύστημα. Οι παρούσες οδηγίες ασφαλείας έχουν σκοπό να σας δώσουν τις πληροφορίες που χρειάζεστε για να χρησιμοποιήσετε το στεγνωτήριο γαντιών πυγμαχίας **INGOSSON** και να αποφύγετε τέτοιους κινδύνους. Η κοινή λογική και ο σεβασμός προς τη συσκευή θα βοηθήσουν στη μείωση του κινδύνου τραυματισμού.

**Όλοι οι πιθανοί κίνδυνοι δεν μπορούν να καλυφθούν εδώ, αλλά προσπαθήσαμε να επισημάνουμε μερικούς από τους σημαντικότερους. Επίσης, τηρείτε τις προειδοποιήσεις ή τις οδηγίες ασφαλείας στα επιμέρους κεφάλαια του παρόντος εγχειριδίου.**

Επικοινωνήστε μαζί μας μέσω ηλεκτρονικού ταχυδρομείου στη διεύθυνση [info@ingosson.com](mailto:info@ingosson.com), εάν έχετε ερωτήσεις που παραμένουν αναπάντητες από αυτές τις προειδοποιήσεις και τις οδηγίες ασφαλείας.

Γενική ασφάλεια συσκευής

- Μην χρησιμοποιείτε το στεγνωτήριο γαντιών πυγμαχίας για οποιονδήποτε άλλο σκοπό εκτός από την προβλεπόμενη χρήση του (βλέπε κεφάλαιο "ΠΡΟΣΔΙΟΡΙΣΜΕΝΗ ΧΡΗΣΗ").
- Το στεγνωτήριο γαντιών πυγμαχίας έχει σχεδιαστεί και προορίζεται για ιδιωτική χρήση και δεν είναι κατάλληλο για εμπορική ή βιομηχανική χρήση.
- Το στεγνωτήριο γαντιών πυγμαχίας προορίζεται μόνο για χρήση σε εσωτερικούς χώρους. Μην χρησιμοποιείτε τη συσκευή σε εξωτερικούς χώρους.
- Χειριστείτε τη συσκευή προσεκτικά. Τραντάγματα, χτυπήματα ή πτώση ακόμη και από χαμηλό ύψος μπορεί να προκαλέσουν ζημιά στη συσκευή.
- Μην τοποθετείτε το στεγνωτήριο γαντιών πυγμαχίας σε οποιαδήποτε ασταθή επιφάνεια. Αυτό μπορεί να οδηγήσει σε πτώση και να προκαλέσει δυσλειτουργία.
- Μην τοποθετείτε το στεγνωτήριο γαντιών πυγμαχίας υπό μηχανική καταπόνηση.
- Το επίτοιχο μοντέλο πρέπει να τοποθετηθεί σωστά και με ασφάλεια σε έναν τοίχο. Χρησιμοποιήστε ισχυρές βίδες και βύσματα για να αποφύγετε τυχόν ζημιές/τραυματισμούς.
- Η συσκευή πρέπει να είναι σωστά και με ασφάλεια συνδεδεμένη. Ακολουθήστε τις οδηγίες για να αποφύγετε τυχόν ζημιές/τραυματισμούς.
- Ποτέ μην χρησιμοποιείτε εξαρτήματα που δεν συνιστώνται από τον κατασκευαστή. Μπορεί να αποτελέσουν κίνδυνο για τον χρήστη και να προκαλέσουν ζημιά στη συσκευή.
- Ποτέ μην ρίχνετε ή εισάγετε οποιοδήποτε αντικείμενο ή δάχτυλα σε οποιοδήποτε άνοιγμα.
- Μην παρεμποδίζετε την εισαγωγή αέρα του ανεμιστήρα.
- Μην ασκείτε υπερβολική δύναμη όταν χρησιμοποιείτε το κουμπί στο στεγνωτήριο γαντιών πυγμαχίας.
- Εάν δεν είναι πλέον δυνατή η ασφαλής λειτουργία του στεγνωτηρίου γαντιών πυγμαχίας, θέστε το εκτός λειτουργίας και προστατέψτε το από οποιαδήποτε τυχαία χρήση. Μια ασφαλής λειτουργία δεν μπορεί πλέον να διασφαλιστεί εάν η συσκευή:

- είναι εμφανώς κατεστραμμένο,
- δεν λειτουργεί πλέον σωστά,
- έχει αποθηκευτεί για μεγάλα χρονικά διαστήματα σε κακές συνθήκες περιβάλλοντος ή
- έχει υποστεί σοβαρές καταπονήσεις που σχετίζονται με τις μεταφορές.

## □ Πρόσωπα & Χρήση

- Το στεγνωτήριο γαντιών πυγμαχίας δεν είναι παιχνίδι. Φυλάξτε και αποθηκεύστε το μακριά από μικρά παιδιά.
- Ο στεγνωτήρας γαντιών πυγμαχίας μπορεί να χρησιμοποιηθεί από παιδιά ηλικίας 8 ετών και άνω και από άτομα με μειωμένες σωματικές, αισθητηριακές ή διανοητικές ικανότητες ή έλλειψη εμπειρίας και γνώσεων, εφόσον έχουν λάβει επίβλεψη ή οδηγίες σχετικά με την ασφαλή χρήση της συσκευής και κατανοούν τους κινδύνους που προκύπτουν.

## □ Προσαρμογέας ηλεκτρονικών & τροφοδοσίας

- Δεν επιτρέπεται η ανακατασκευή, η αυτοεπισκευή ή η αποσυναρμολόγηση του στεγνωτηρίου γαντιών πυγμαχίας. Αυτό μπορεί να προκαλέσει ζημιά στη συσκευή.
- Η συντήρηση, οι τροποποιήσεις και οι επισκευές επιτρέπεται να πραγματοποιούνται μόνο από τον κατασκευαστή, από επαγγελματικό συνεργείο που έχει ορίσει ο κατασκευαστής ή από άτομο με παρόμοια προσόντα.
- Ελέγχετε τη συσκευή κατά διαστήματα για τυχόν ζημιές. Ποτέ μην χρησιμοποιείτε τη συσκευή εάν παρουσιάζει σημάδια βλάβης.
- Χρησιμοποιήστε μόνο τον παρεχόμενο μετασχηματιστή ρεύματος για την τροφοδοσία του στεγνωτηρίου γαντιών πυγμαχίας. Ένας άλλος προσαρμογέας με λάθος προδιαγραφές μπορεί να προκαλέσει δυσλειτουργία ή/και ζημιά.

- Για να αποφύγετε ζημιά στον προσαρμογέα και/ή στο στεγνωτήριο γαντιών boxing, βεβαιωθείτε ότι η πρίζα σας παρέχει τη σωστή παροχή ρεύματος για τον προσαρμογέα ρεύματος.
- Η πρίζα πρέπει να βρίσκεται κοντά στη συσκευή και να είναι εύκολα προσβάσιμη.
- Για να αποφύγετε την απώλεια ενέργειας και πιθανούς κινδύνους για την ασφάλεια, να αφαιρείτε πάντα το τροφοδοτικό από την πρίζα όταν η συσκευή δεν χρησιμοποιείται και πριν από τον καθαρισμό.
- Ποτέ μη βάζετε με δύναμη το βύσμα του προσαρμογέα ρεύματος σε μια πρίζα- αν δεν χωράει εύκολα στην πρίζα, σταματήστε να τον χρησιμοποιείτε. Βεβαιώνεστε πάντα ότι το βύσμα του προσαρμογέα ρεύματος είναι σωστά συνδεδεμένο στην πρίζα του δικτύου.
- Είναι φυσιολογικό ο προσαρμογέας ρεύματος να αισθάνεται λίγο ζεστός- ωστόσο, η χαλαρή εφαρμογή μεταξύ της πρίζας και του βύσματος του προσαρμογέα ρεύματος μπορεί να προκαλέσει υπερθέρμανση και παραμόρφωση του βύσματος. Επικοινωνήστε με έναν εξειδικευμένο ηλεκτρολόγο για να αντικαταστήσει τη χαλαρή ή φθαρμένη πρίζα δικτύου.
- Για να αποσυνδέσετε τον προσαρμογέα ρεύματος, πιάστε το περίβλημα του προσαρμογέα και τραβήξτε τον προσαρμογέα από την πρίζα.
- Εάν η τροφοδοσία διακοπεί κατά τη διάρκεια της λειτουργίας, απενεργοποιήστε αμέσως τη συσκευή και τραβήξτε το τροφοδοτικό από την πρίζα.
- Εάν παράγεται καπνός ή υπάρχουν ασυνήθιστοι ήχοι ή μυρωδιές, απενεργοποιήστε αμέσως το στεγνωτήριο γαντιών boxing και βγάλτε το φισ από την πρίζα. Σε αυτές τις περιπτώσεις, το στεγνωτήριο γαντιών μποξ δεν πρέπει να χρησιμοποιείται μέχρι να επιθεωρηθεί από τον κατασκευαστή ή από άτομο με παρόμοια προσόντα. Ποτέ μην εισπνέετε καπνό από πιθανή πυρκαγιά της συσκευής. Εάν έχετε εισπνεύσει καπνό, ωστόσο, συμβουλευτείτε έναν γιατρό. Η εισπνοή καπνού μπορεί να είναι επιβλαβής.



- Μην ενεργοποιείτε και μην απενεργοποιείτε το στεγνωτήριο γαντιών πυγμαχίας συνδέοντας και αποσυνδέοντας τον προσαρμογέα ρεύματος. Χρησιμοποιείτε πάντα το κουμπί ON/OFF.
- Για λόγους ασφαλείας, αποσυνδέετε πάντα τον προσαρμογέα ρεύματος σε περίπτωση καταιγίδας.

## ☐ Καλώδιο προσαρμογέα ρεύματος

- Μην τροποποιείτε το καλώδιο του τροφοδοτικού.
- Ελέγχετε περιοδικά το καλώδιο για τυχόν ζημιές. Μην χρησιμοποιείτε ποτέ το καλώδιο εάν υπάρχουν ενδείξεις ζημιάς.
- Ποτέ μη βάζετε με δύναμη τον σύνδεσμο DC στη θύρα σύνδεσης. Εάν ο σύνδεσμος και η θύρα δεν ενώνονται εύκολα, πιθανώς δεν ταιριάζουν. Ελέγξτε για εμπόδια και βεβαιωθείτε ότι ο σύνδεσμος ταιριάζει με τη θύρα και ότι έχετε τοποθετήσει σωστά τον σύνδεσμο με τη θύρα.
- Ποτέ μην αποσυνδέετε το καλώδιο του μετασχηματιστή ρεύματος από το στεγνωτήριο γαντιών πυγμαχίας τραβώντας το καλώδιο. Τραβάτε πάντα τον σύνδεσμο DC στο άκρο του καλωδίου.
- Προσέξτε να μην σκοντάψετε στο καλώδιο.
- Το καλώδιο δεν πρέπει να έχει στροφές, τσιμπήματα ή συστροφές.
- Βεβαιωθείτε ότι το καλώδιο δεν συμπιέζεται, δεν κάμπτεται, δεν καταστρέφεται από αιχμηρές άκρες ή δεν υποβάλλεται σε μηχανική καταπόνηση.
- Ποτέ μην κάνετε κόμπο στο καλώδιο.
- Αποφύγετε την υπερβολική θερμική καταπόνηση του καλωδίου λόγω υπερβολικής θερμότητας ή ψύχους.
- Τα παιδιά μπορεί να παγιδευτούν όταν παίζουν με το καλώδιο (κίνδυνος στραγγαλισμού). Τα ηλεκτρικά καλώδια δεν είναι παιχνίδια.

## ☐ Θέρμανση & Ψύξη

- Το στεγνωτήριο γαντιών πυγμαχίας δεν θερμαίνεται κατά την κανονική λειτουργία.
- Κρατήστε τη συσκευή μακριά από πηγές θερμότητας και μακριά από χώρους όπου η θερμοκρασία περιβάλλοντος είναι σχετικά υψηλή (π.χ. σόμπες ή άλλες πηγές θερμότητας). Ποτέ μη χρησιμοποιείτε τη συσκευή κοντά σε γυμνές φλόγες (όπως αναμμένα κεριά) ή σε καυτές επιφάνειες.
- Το στεγνωτήριο γαντιών boxing έχει σχεδιαστεί για να λειτουργεί καλύτερα σε κανονικές θερμοκρασίες περιβάλλοντος μεταξύ 0°C και 35°C και να αποθηκεύεται σε θερμοκρασίες μεταξύ 0°C και 40°C. Η συσκευή ενδέχεται να υποστεί βλάβη και να μειωθεί η διάρκεια ζωής της εάν η συσκευή αποθηκευτεί ή χρησιμοποιηθεί εκτός αυτού του εύρους θερμοκρασιών. Μην εκθέτετε τη συσκευή σας σε δραματικές μεταβολές της θερμοκρασίας. Μην αποθηκεύετε τη συσκευή σας σε άμεσο ηλιακό φως για μεγάλα χρονικά διαστήματα. Μην τοποθετείτε τη συσκευή κοντά σε παράθυρο (ειδικά το καλοκαίρι).

## ☐ Νερό

**ΠΡΟΕΙΔΟΠΟΙΗΣΗ:** Αυτή η συσκευή δεν είναι αδιάβροχη.

- Ποτέ μη χρησιμοποιείτε το στεγνωτήριο γαντιών πυγμαχίας με υγρά ή βρεγμένα χέρια. Η υγρασία μπορεί να προκαλέσει ηλεκτροπληξία ή βραχυκύκλωμα.
- Μην χρησιμοποιείτε το στεγνωτήριο γαντιών boxing μέσα ή κοντά σε μπανιέρα, ντους, πισίνα ή οποιοδήποτε δοχείο γεμάτο με νερό, όπως νεροχύτη.
- Μην χρησιμοποιείτε σε υγρό περιβάλλον και μην βυθίζετε σε υγρό. Ποτέ μην ρίχνετε υγρά πάνω ή κοντά στο στεγνωτήριο γαντιών πυγμαχίας. Υπάρχει κίνδυνος ηλεκτροπληξίας/βραχυκυκλώματος! Εάν εισέλθει υγρό στο περίβλημα αποσυνδέστε αμέσως το τροφοδοτικό από την πρίζα και, στη

συνέχεια, απενεργοποιήστε το στεγνωτήριο γαντιών πυγμαχίας.

- Μην πιάνετε τη συσκευή αν έχει πέσει στο νερό. Αποσυνδέστε αμέσως το τροφοδοτικό από την πρίζα και μόνο στη συνέχεια βγάλτε το από το νερό.
- Βεβαιωθείτε ότι η συσκευή στέκεται σε στεγνή επιφάνεια.

## ΣΚΟΠΙΜΗ ΧΡΗΣΗ

Το στεγνωτήριο γαντιών πυγμαχίας **INGOSSON** είναι ένα πολύτιμο εργαλείο για τους αθλητές που χρησιμοποιούν τακτικά γάντια πυγμαχίας. Η προβλεπόμενη χρήση του στεγνωτήρα γαντιών πυγμαχίας είναι η απομάκρυνση της υγρασίας, του ιδρώτα και της οσμής από τα γάντια, συμβάλλοντας έτσι στη διατήρηση της υγιεινής τους, στην παράταση της διάρκειας ζωής τους και στη βελτίωση της συνολικής άνεσης του αθλητή.

Δεν υπάρχουν άλλες χρήσεις για το προϊόν αυτό.



Χρησιμοποιείτε αυτό το προϊόν μόνο όπως περιγράφεται στο παρόν εγχειρίδιο χρήσης. Οποιαδήποτε άλλη χρήση θεωρείται ακατάλληλη και μπορεί να οδηγήσει σε τραυματισμό ή υλικές ζημιές. Η **INGOSSON** δεν ευθύνεται για ζημιές ή τραυματισμούς που προκύπτουν από ακατάλληλη ή απρόσεκτη χρήση.



# ΤΟ ΠΑΚΕΤΟ

## □ Περιεχόμενα

Τα ακόλουθα στοιχεία περιλαμβάνονται στο πεδίο εφαρμογής της παράδοσης:

Στοιχείο	QTY	ΕΕ πακέτο	Το υπόλοιπο παγκόσμιο πακέτο
Στεγνωτήριο γαντιών πυγμαχίας	1	✓	✓
Προσαρμογέας ρεύματος ΕΕ (Σχήμα 1)	1	✓	----
Προσαρμογέας ρεύματος γενικής χρήσης (Σχήμα 2)	1	----	✓
Εγχειρίδιο χρήσης	1	✓	✓



**Σχήμα 1:**  
Προσαρμογέας ρεύματος ΕΕ



**Σχήμα 2:**  
Προσαρμογέας ρεύματος γενικής χρήσης

## ❑ Αποσυσκευασία

Αφαιρέστε τα πάντα από τη συσκευασία και ελέγξτε για ζημιές. Εάν συμβαίνει κάτι τέτοιο, μην χρησιμοποιήσετε το στεγνωτήριο γαντιών πυγμαχίας. Να είστε πολύ προσεκτικοί όταν ανοίγετε τη συσκευασία για να αποφύγετε ζημιές στο προϊόν.

Αφού αποσυσκευάσετε το προϊόν, ελέγξτε αν η παράδοση είναι πλήρης και αν όλα τα μέρη είναι σε καλή κατάσταση. Αν σας λείπει κάποιο εξάρτημα ή αν έχετε κάποιο κατεστραμμένο εξάρτημα, επικοινωνήστε μαζί μας μέσω ηλεκτρονικού ταχυδρομείου: [info@ingosson.com](mailto:info@ingosson.com).

Πριν από τη χρήση, αφαιρέστε όλα τα υλικά συσκευασίας και τα αυτοκόλλητα ή τις ετικέτες.

## ❑ Ασφάλεια κατά την αποσυσκευασία

Μην αφήνετε το υλικό συσκευασίας και τον προσαρμογέα ρεύματος απρόσεκτα κατά την αποσυσκευασία. Μπορεί να γίνει επικίνδυνο υλικό παιχνιδιού για τα παιδιά. Μην πετάξετε το υλικό συσκευασίας μέχρι να δοκιμαστεί και να λειτουργήσει το στεγνωτήριο γαντιών μποξ.



**ΠΡΟΕΙΔΟΠΟΙΗΣΗ:** Πλαστικές σακούλες και μεμβράνες.

Για να αποφύγετε τον κίνδυνο ασφυξίας, κρατήστε τις πλαστικές σακούλες και τα φύλλα μακριά από μωρά και παιδιά! Οι λεπτές μεμβράνες μπορεί να κολλήσουν στη μύτη και το στόμα και να εμποδίσουν την αναπνοή.





**ΠΡΟΕΙΔΟΠΟΙΗΣΗ:** Κίνδυνος στραγγαλισμού.

Καλώδια, καλώδια ή κορδόνια μήκους άνω των 18 cm (7 ιντσών) μπορεί να είναι επιβλαβή για τα μωρά και τα πολύ μικρά παιδιά.

Τα παιδιά μπορεί να μπλεχτούν παίζοντας με το καλώδιο του μετασχηματιστή ρεύματος. Μην αφήνετε τον προσαρμογέα να βρίσκεται πεταμένος.



# ΤΕΧΝΙΚΑ ΔΕΔΟΜΈΝΑ CAL

## □ Επισκόπηση δεδομένων

<b>Όνομα προϊόντος</b>	Στεγνωτήριο γαντιών πυγμαχίας
<b>Μοντέλο</b>	Δείτε την επόμενη σελίδα
<b>Μάρκα</b>	INGOSSON
<b>Χρώμα</b>	Δείτε την επόμενη σελίδα
<b>Υλικό σώματος</b>	Χάλυβας ή ανοξείδωτος χάλυβας
<b>Είσοδος προσαρμογέα ρεύματος</b>	100-240V; 50/60Hz
<b>Έξοδος προσαρμογέα ρεύματος</b>	12V DC - 1A
<b>Ισχύς</b>	1.1W
<b>Μήκος καλωδίου προσαρμογέα ρεύματος</b>	90cm (35.4")
<b>Ροή ρεύματος αέρα</b>	56.1m /h <sup>3</sup>
<b>Επίπεδο θορύβου</b>	28dBA
<b>Βαθμός προστασίας IP</b>	IP20
<b>Καθαρό βάρος</b>	2.5kg (5.5lbs)
<b>Διαστάσεις (Υ x Π x Β)</b>	37 x 30 x 15cm (14.6 x 11.8 x 5.9")
<b>Πιστοποιήσεις</b>	CE



### ΣΗΜΕΙΩΣΗ:

Λόγω των συνεχών βελτιώσεων του προϊόντος μας, οι τεχνικές προδιαγραφές ενδέχεται να αλλάξουν χωρίς προειδοποίηση.

## Επισκόπηση μοντέλου

### Στεγνωτήρια γαντιών πυγμαχίας, επιτοίχια

Αναφορά μοντέλου	Αναφορά γραμμωτού κώδικα GTIN	Τύπος
IGTR-W-866609	427 0000 866609	Μαύρη σκόνη με επικάλυψη
IGTR-W-866593	427 0000 866593	Ανοξειδωτο ατσάλι

### Στεγνωτήρια γαντιών πυγμαχίας, ανεξάρτητα

Αναφορά μοντέλου	Αναφορά γραμμωτού κώδικα GTIN	Τύπος
IGTR-F-866579	427 0000 866579	Μαύρη σκόνη με επικάλυψη
IGTR-F-866586	427 0000 866586	Λευκή σκόνη με επικάλυψη
IGTR-F-866562	427 0000 866562	Ανοξειδωτο ατσάλι

## Αξεσουάρ

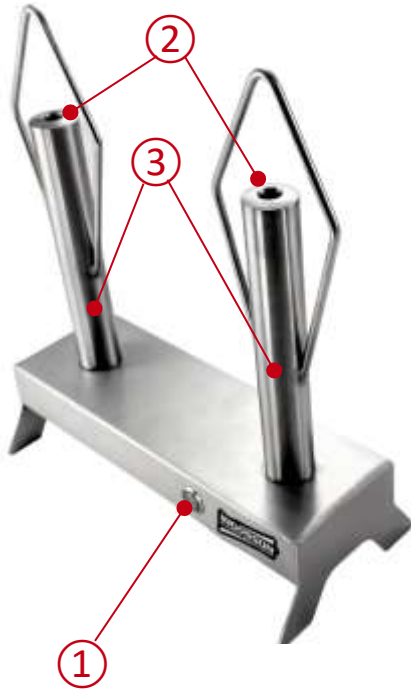
### Καλώδιο επέκτασης ισχύος DC

Αναφορά μοντέλου	Αναφορά γραμμωτού κώδικα GTIN	Τύπος
-----	426 0636 634666	118" (3m)




# ΜΕΡΗ ΠΡΟΪΟΝΤΟΣ


## Άποψη από πάνω



## Πίσω όψη



## Κάτω όψη



- ① Κουμπί ON/OFF
- ② Άνοιγμα εξάτμισης
- ③ Σωλήνας στεγνώματος
- ④ Θύρα τροφοδοσίας DC
- ⑤ Εξαεριστήρας και εισαγωγή αέρα

# ΧΡΗΣΗ ΠΡΟΪΟΝΤΟΣ

Η χρήση του στεγνωτήρα γαντιών πυγμαχίας είναι εξαιρετικά απλή:

1. Συνδέστε το καλώδιο του μετασχηματιστή ρεύματος στη θύρα τροφοδοσίας συνεχούς ρεύματος του στεγνωτηρίου γαντιών πυγμαχίας.
2. Συνδέστε τον προσαρμογέα ρεύματος σε μια πρίζα δικτύου.
3. Σύρετε τα γάντια πάνω από τους σωλήνες στεγνώματος. Λόγω του σχεδιασμού, και τα δύο ανοίγματα εξαγωγής δεν μπορούν να μπλοκαριστούν.
4. Ενεργοποιήστε το στεγνωτήριο με το κουμπί ON/OFF.

Το Ο στεγνωτήρας γαντιών πυγμαχίας δημιουργεί ένα απαλό αεράκι, έναν ελαφρύ άνεμο που στεγνώνει ομοιόμορφα τα γάντια πυγμαχίας. Δεν θερμαίνει τα γάντια και δεν έχει σχεδιαστεί για να επιβάλλει ισχυρή ροή αέρα μέσω του ανοίγματος εξαγωγής. Η συσκευή δεν μπορεί να προκαλέσει ζημιά στα γάντια.

Ο αέρας απορροφάται με κενό αέρος μέσω της πλάκας εξαερισμού στο κάτω μέρος και εκτονώνεται μέσω των ανοιγμάτων εξαγωγής στο τέλος των σωλήνων ξήρανσης. Ο αέρας ανακατευθύνεται στο πάνω μέρος του γαντιού και ο υγρός αέρας θα ρέει προς τα κάτω γύρω από το σωλήνα έξω από το γάντι πυγμαχίας.

5. Όταν τα γάντια στεγνώσουν, απενεργοποιήστε το στεγνωτήριο με το κουμπί ON/OFF, αποσυνδέστε το τροφοδοτικό από την πρίζα και κρατήστε τα γάντια στο στεγνωτήριο ή αποθηκεύστε τα.

# ΚΑΘΑΡΙΣΜΟΣ

- Απενεργοποιήστε την τροφοδοσία πριν από τον καθαρισμό. Πάντα να αποσυνδέετε τον προσαρμογέα ρεύματος από την πρίζα.
- Συνιστάται ένα υγρό πανί με απορρυπαντικό για τον καθαρισμό του εξωτερικού τμήματος του στεγνωτηρίου γαντιών μποξ. Στεγνώστε με ένα μαλακό πανί.
- Μην βυθίζετε το στεγνωτήριο γαντιών boxing σε νερό ή άλλα υγρά. Δεν επιτρέπεται το ξέπλυμα της συσκευής με νερό, για να αποφευχθεί η διαρροή νερού στο ηλεκτρικό κύκλωμα και η πρόκληση δυσλειτουργιών.
- Σε καμία περίπτωση μην χρησιμοποιείτε επιθετικά καθαριστικά, αλκοόλ καθαρισμού ή άλλα χημικά διαλύματα, καθώς αυτά μπορεί να διεισδύσουν στο περίβλημα ή να επηρεάσουν τη λειτουργικότητα.
- Μην χρησιμοποιείτε συρματόβουρτσα, χαλύβδινο μαλλί ή άλλα λειαντικά αντικείμενα για τον καθαρισμό.
- Μην χρησιμοποιείτε καθαριστικό υψηλής πίεσης ή ατμοκαθαριστή για να καθαρίσετε το στεγνωτήριο γαντιών πυγμαχίας.
- Ο καθαρισμός δεν πρέπει να γίνεται από παιδιά.

# ΣΥΝΤΗΡΗΣΗ & ΕΞΥΠΗΡΕΤΗΣΗ

- Εκτός από τον περιστασιακό καθαρισμό, το στεγνωτήριο γαντιών πυγμαχίας δεν χρειάζεται συντήρηση.
- Δεν επιτρέπεται η ανακατασκευή, η αυτοεπισκευή ή η αποσυναρμολόγηση του στεγνωτηρίου γαντιών πυγμαχίας.
- Ελέγχετε τακτικά για ζημιές και έντονη φθορά.



## ΠΡΟΕΙΔΟΠΟΙΗΣΕΙΣ:

- Μην επιχειρήσετε να ανοίξετε το στεγνωτήριο γαντιών

πυγμαχίας για συντήρηση. Η αφαίρεση του περιβλήματος ή η ακατάλληλη επανασυναρμολόγηση μπορεί να προκαλέσει ηλεκτροπληξία, ζημιά, βραχυκύκλωμα ή πυρκαγιά. Εάν για οποιονδήποτε λόγο ανοίξετε το περίβλημα, η εγγύηση θα καταστεί άκυρη.

- Η συντήρηση, το σέρβις και οι επισκευές επιτρέπεται να εκτελούνται μόνο από τον κατασκευαστή, από επαγγελματικό συνεργείο που έχει ορίσει ο κατασκευαστής ή από άτομο με παρόμοια προσόντα. Για να λάβετε συντήρηση ή σέρβις, επικοινωνήστε πρώτα μαζί μας στην ηλεκτρονική μας διεύθυνση [info@ingosson.com](mailto:info@ingosson.com). Σε περίπτωση βλάβης, το στεγνωτήριο γαντιών boxing επισκευάζεται εύκολα. Όλα τα ηλεκτρικά εξαρτήματα στο εσωτερικό του είναι εύκολα προσβάσιμα και αντικαταστάσιμα.
- Για αξεσουάρ που λείπουν, όπως το εγχειρίδιο χρήσης ή άλλα αντικείμενα, επικοινωνήστε μαζί μας στην προαναφερθείσα διεύθυνση ηλεκτρονικού ταχυδρομείου.
- Σε περίπτωση βλάβης, επιστρέψτε το προϊόν στην **INGOSSON** με περιγραφή της βλάβης, απόδειξη αγοράς και όλα τα παρελκόμενα.

## ΑΠΟΘΗΚΕΥΣΗ & ΜΕΤΑΦΟΡΑ

- Σας συμβουλεύουμε να καθαρίζετε το στεγνωτήριο γαντιών πυγμαχίας πριν από τη μακροχρόνια αποθήκευση.
- Αποθηκεύστε το στεγνωτήριο γαντιών πυγμαχίας σε ένα μέρος που δεν εκτίθεται σε ηλιακό φως και υγρασία και το οποίο είναι απαλλαγμένο από σκόνη.
- Μην αποθηκεύετε το στεγνωτήριο γαντιών πυγμαχίας σε εξαιρετικά υψηλές ή εξαιρετικά χαμηλές θερμοκρασίες. Αυτό μπορεί να προκαλέσει βλάβη στη συσκευή.
- Φυλάσσετε τη συσκευή μακριά από μικρά παιδιά.

- Αποθηκεύστε το καλώδιο του μετασχηματιστή ρεύματος χαλαρά τυλιγμένο.
- Μην τυλίγετε το καλώδιο του μετασχηματιστή ρεύματος σφιχτά γύρω από τη συσκευή κατά την αποθήκευση. Αυτό προκαλεί αδικαιολόγητη καταπόνηση του καλωδίου. Με την πάροδο του χρόνου, αυτό θα προκαλέσει ζημιά στο καλώδιο με αποτέλεσμα να μην είναι ασφαλής η κατάσταση για τον χρήστη.
- Προστατεύστε τη συσκευή από κραδασμούς και χτυπήματα κατά τη μεταφορά.
- Μετά τη μεταφορά ή την αποθήκευση σε πολύ χαμηλές θερμοκρασίες, ο στεγνωτήρας γαντιών boxing πρέπει να προσαρμοστεί σε θερμοκρασία δωματίου για περίπου 30 λεπτά λόγω πιθανής συμπύκνωσης. Μετά από αυτό, η συσκευή μπορεί να χρησιμοποιηθεί.

## ΔΙΑΘΕΣΗ & ΑΝΑΚΥΚΛΩΣΗ

Αυτό το προϊόν έχει σχεδιαστεί και κατασκευαστεί με υλικά και εξαρτήματα υψηλής ποιότητας, τα οποία μπορούν να ανακυκλωθούν και να επαναχρησιμοποιηθούν.

### Διάθεση συσκευής



**Αυτό το προϊόν συμμορφώνεται με την οδηγία 2012/19/ΕΕ για τα απόβλητα ηλεκτρικού και ηλεκτρονικού εξοπλισμού (ΑΗΗΕ).**

Το σύμβολο του διαγραμμένου τροχήλατου κάδου στη συσκευή υποδεικνύει ότι, στο τέλος της διάρκειας ζωής του, το προϊόν πρέπει να απορρίπτεται χωριστά από τα συνήθη οικιακά απορρίμματα και να μεταφέρεται σε ξεχωριστό κέντρο συλλογής για την ανακύκλωση ηλεκτρικού και ηλεκτρονικού εξοπλισμού ή να

επιστρέφεται στον πωλητή κατά την αγορά μιας νέας παρόμοιας συσκευής.

Ο χρήστης είναι υπεύθυνος για τη μεταφορά της συσκευής σε υπηρεσία συλλογής απορριμμάτων στο τέλος της διάρκειας ζωής της. Η ορθή χωριστή συλλογή των αποβλήτων με σκοπό τη μετέπειτα ανακύκλωση, επεξεργασία και φιλική προς το περιβάλλον διάθεση της συσκευής συμβάλλει στην πρόληψη πιθανών αρνητικών επιπτώσεων στο περιβάλλον και την υγεία και προωθεί την ανακύκλωση των υλικών από τα οποία αποτελείται το προϊόν. Η παράνομη απόρριψη του προϊόντος από τον χρήστη έχει ως αποτέλεσμα τις διοικητικές κυρώσεις που προβλέπει ο νόμος. Για λεπτομερέστερες πληροφορίες σχετικά με την ανακύκλωση αυτού του προϊόντος και τα διαθέσιμα συστήματα συλλογής, επικοινωνήστε με την τοπική υπηρεσία διάθεσης απορριμμάτων ή με το κατάστημα από το οποίο αγοράσατε το προϊόν.

Να συμμορφώνεστε με τις νομικές σας υποχρεώσεις και να συμβάλλετε στην προστασία του περιβάλλοντος.

## Διάθεση υλικού συσκευασίας



**Ακολουθήστε τις υποδείξεις και τις σημάνσεις στη συσκευασία.**

Βεβαιωθείτε ότι οι πλαστικές σακούλες, οι συσκευασίες κ.λπ. απορρίπτονται με περιβαλλοντικά ορθό τρόπο. Μην πετάτε απλώς αυτά τα υλικά μαζί με τα συνήθη οικιακά απορρίμματα, αλλά βεβαιωθείτε ότι συλλέγονται για ανακύκλωση.

Η **INGOSSON** εγγυάται ότι για ένα έτος από την ημερομηνία αγοράς, το προϊόν αυτό θα είναι απαλλαγμένο από ελαττώματα υλικών και κατασκευής. Αυτή η εγγύηση ισχύει για προϊόντα που χρησιμοποιούνται για προσωπικούς σκοπούς και όχι για εμπορικούς ή ενοικιαζόμενους σκοπούς. Η **INGOSSON**, κατά τη διακριτική της ευχέρεια, θα αντικαταστήσει ή θα επισκευάσει αυτό το προϊόν ή οποιοδήποτε εξάρτημα του προϊόντος που θα βρεθεί ελαττωματικό κατά τη διάρκεια της περιόδου εγγύησης. Η αντικατάσταση θα γίνει με νέο ή ανακαινισμένο προϊόν ή εξάρτημα. Εάν το προϊόν δεν είναι πλέον διαθέσιμο, η αντικατάσταση μπορεί να γίνει με παρόμοιο προϊόν ίσης ή μεγαλύτερης αξίας, χωρίς επιστροφή χρημάτων. Αυτή είναι η αποκλειστική σας εγγύηση. Η μονάδα αντικατάστασης θα σας επιστραφεί δωρεάν και θα καλύπτεται από την παρούσα εγγύηση για το υπόλοιπο της περιόδου εγγύησης.

Η παρούσα εγγύηση ισχύει για τον αρχικό αγοραστή από την ημερομηνία της αρχικής αγοράς και δεν μεταβιβάζεται. Για να λάβετε υποστήριξη στο πλαίσιο της εγγύησης απαιτείται απόδειξη αγοράς.

Η παρούσα εγγύηση δεν καλύπτει:

- αμέλεια ή κακή χρήση του προϊόντος,
- χρήση με λανθασμένη τάση ή ρεύμα,
- ζημιά από νερό,
- χρήση σε αντίθεση με τις οδηγίες λειτουργίας,
- αποσυναρμολόγηση, επισκευή ή τροποποίηση από οποιονδήποτε άλλον εκτός από **την INGOSSON**,
- ζημιές που προκαλούνται από ατυχήματα ή καταστροφές, όπως πυρκαγιά, πλημμύρα, σεισμός, πόλεμος, βανδαλισμός ή κλοπή,
- ζημιές που προκαλούνται από εσφαλμένη συντήρηση και αποθήκευση,
- φυσιολογική φθορά.

Ζημιές που προκαλούνται από την παράλειψη τήρησης του παρόντος εγχειριδίου θα ακυρώσουν την εγγύηση. Δεν αναλαμβάνουμε καμία ευθύνη για επακόλουθες ζημιές. Δεν αναλαμβάνουμε καμία ευθύνη για υλικές ζημιές ή σωματικές βλάβες που προκαλούνται από ακατάλληλη χρήση ή μη τήρηση των οδηγιών ασφαλείας. Σε τέτοιες περιπτώσεις, η εγγύηση καθίσταται άκυρη.

**Η INGOSSON** διατηρεί το δικαίωμα να κάνει αλλαγές ανά πάσα στιγμή, χωρίς προειδοποίηση ή υποχρέωση, στο εγχειρίδιο χρήσης, στα χρώματα, στις προδιαγραφές, στα αξεσουάρ, στα υλικά και στα μοντέλα.

*Όλα τα δικαιώματα διατηρούνται. Κανένα μέρος της παρούσας έκδοσης δεν μπορεί να αναπαραχθεί, διανεμηθεί ή μεταδοθεί με οποιαδήποτε μορφή ή μέσο, συμπεριλαμβανομένης της φωτοαντιγραφής, της εγγραφής ή άλλων ηλεκτρονικών ή μηχανικών μεθόδων, χωρίς την προηγούμενη γραπτή άδεια του εκδότη, εκτός από την περίπτωση σύντομων αποσπασμάτων που ενσωματώνονται σε κριτικές κριτικές και ορισμένων άλλων μη εμπορικών χρήσεων που επιτρέπονται από το νόμο περί πνευματικών δικαιωμάτων. Για αιτήματα χορήγησης άδειας, επικοινωνήστε μαζί μας στη διεύθυνση/ηλεκτρονικό ταχυδρομείο της τελευταίας σελίδας.*

## ΠΑΡΑΡΤΗΜΑ



# □ EE - Δήλωση συμμόρφωσης

Ingosson- Rugged equipment  
Rheinhorststr.3  
67071 Ludwigshafen  
Germany



## EU - Declaration of conformity

This declaration is issued under the sole responsibility of the manufacturer. Thus is to declare and certify that the products specified below, in configuration marketed by us are in due compliance with the requirements of the relevant EU directives. The validity of this declaration will cease in case of any modification to the product without our prior consent and all supporting documentation is retained at the premises of the manufacturer.

Product description: Boxing gloves dryer  
Trade mark/Brand: Ingosson

Model reference	Barcode reference - GTIN
IGTR-W-866609	427 0000 866609
IGTR-W-866593	427 0000 866593
IGTR-F-866579	427 0000 866579
IGTR-F-866586	427 0000 866586
IGTR-F-866562	427 0000 866562

Variants signify mounting arrangement and cosmetic differences



Serial number and production date: refer to label on packaging

Conformant to the following directives:

2014/35/EU	Low voltage directive
2014/30/EU	EMC Directive
2011/65/EU	RoHS Directive

In accordance to the following standards and requirements:

EN 60335-1: 2012+A14:2019	Household and similar electrical appliances - Safety - Part 1: General requirements
EN 60335-2-43: 2003+A2:2008	Household and similar electrical appliances - Safety - Part 2-43: Particular requirements for clothes dryers and towel rails
EN 62233:2008	Measurement methods for electromagnetic fields of household appliances and similar apparatus with regard to human exposure
EN IEC 55014-1:2021	Electromagnetic compatibility - Requirements for household appliances, electric tools and similar apparatus - Part 1: Emission
EN IEC 55014-2:2021	Electromagnetic compatibility - Requirements for household appliances, electric tools and similar apparatus - Part 2: Immunity - Product family standard
EN IEC 61000-3-2: 2019+A1:2021	Electromagnetic compatibility (EMC) - Part 3-2: Limits - Limits for harmonic current emissions (equipment input current ≤16 A per phase)
EN 61000-3-3: 2013+A1:2019	Electromagnetic compatibility (EMC) - Part 3-3: Limits - Limitation of voltage changes, voltage fluctuations and flicker in public low-voltage supply systems, for equipment with rated current ≤= 16 A per phase and not subject to conditional connection

Gero Gaschott  
Director  
Ingosson- Rugged equipment  
Ludwigshafen, Germany  
20<sup>th</sup> September 2023

**INGOSSON**  
RUGGED EQUIPMENT  
Gero Gaschott  
Rheinhorst Str.3  
67071 Ludwigshafen / Germany



**INGOSSON**<sup>®</sup>  
RUGGED EQUIPMENT

Ingosson / Gero Gaschott  
Rheinhorststr 3  
67071 Ludwigshafen  
Γερμανία

✉: [info@ingosson.com](mailto:info@ingosson.com).

🌐: [www.ingosson.com](http://www.ingosson.com)

❖ WEEE reg. DE78872857

❖ LUCID: DE1664712681037

© 2023 INGOSSON

Έκδοση εγγράφου: 2023-11-03